

Datenblatt:

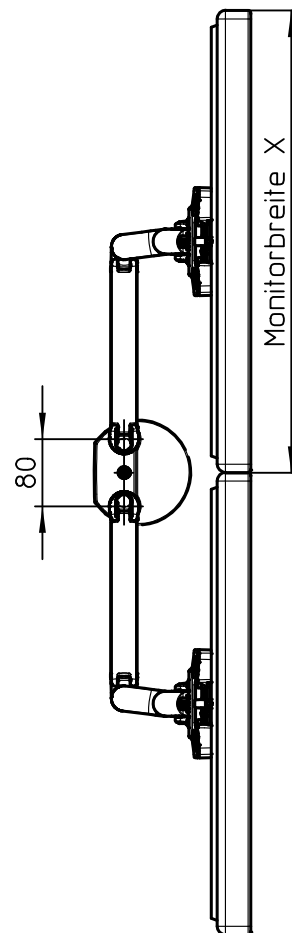
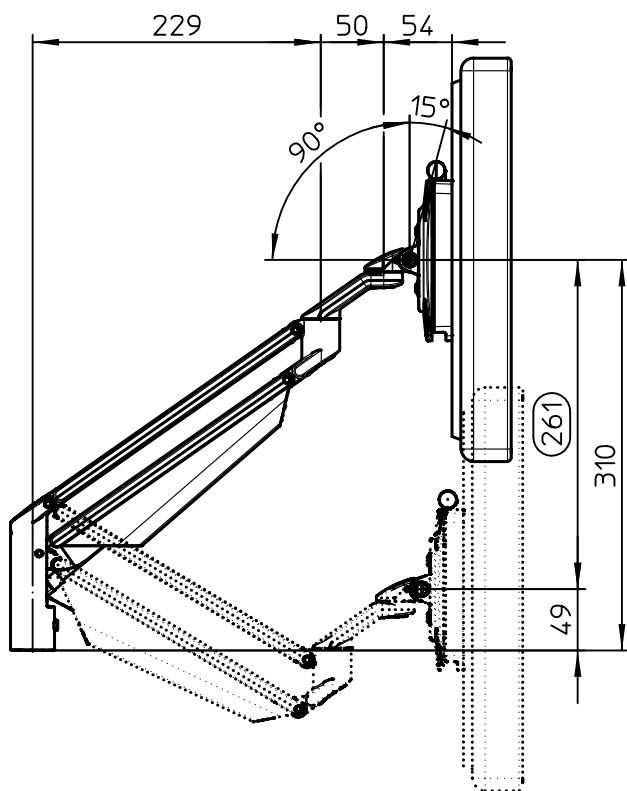
DB 990+401\*+000 Clu Duo

Clu

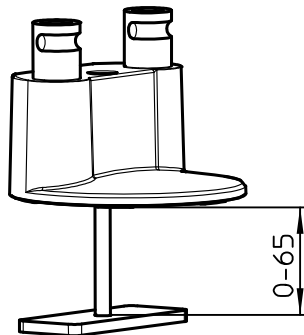



Schwenkbereich: 2 x 210°

	Monitorbreite X
Arm Duo Clu	438 - 638

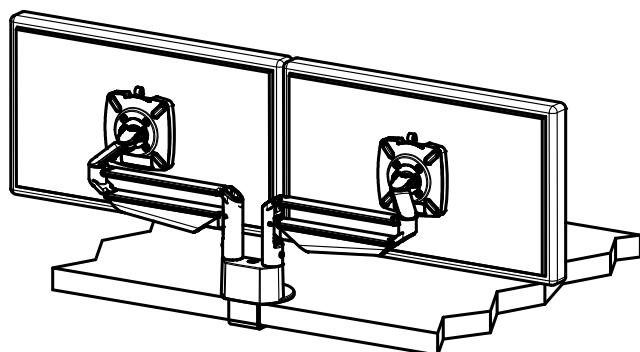


Kabellochbefestigung



Folgende Angaben entsprechen aktuellen Durchschnittswerten (ohne seitliche Lautsprecher)

Monitor (16:9)	Monitorbreite
22 Zoll	ca. 490
24 Zoll	ca. 530
27 Zoll	ca. 600
30 Zoll	ca. 660
32 Zoll	ca. 710



2-7kg



STANDARD



Technische und Design Änderungen vorbehalten!  
Technical and design modifications reserved! 16.11.21