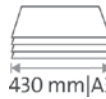


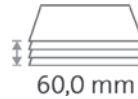
Stapel-Schneidemaschine 846



Gewerblicher Einsatz:
Kontinuierlich zu Höchstleistungen bereit.



Schnittlänge 430 mm



Schnitthöhe 60,0 mm



Schnitthöhe 600 Blatt



Tischgröße Außenmaß 760 x 650 mm



GS DGVU geprüft



Erweiterte Garantie von 5 Jahren (ausgenommen Verschleißteile)



German Engineering by Dahle


- Hochwertige Schneidemaschine für den gewerblichen Einsatz
- Stabiler Metalltisch für eine stabile Basis beim Schneiden
- Robuster Handgriff für müheloses Schneiden
- Obermesser aus Solinger Stahl, geschliffen und gehärtet - nachschleifbar
- Leicht auswechselbare Schneidleiste, 8-fach verwendbar
- Hochwertiges, nachschleifbares Stahlmesser aus Solingen für lang anhaltende Schnittqualität
- Transparente Messerschutzhauben
- Schnellpress-Hebel für zügige Arbeitsabläufe
- Passgenaue Winkelanlage mit mm-Skala für einen exakten 90°-Schnitt
- Spindelgeführter, selbstarretierbarer Metall-Rückanschlag zur schnellen Formatfindung
- Restschnitt von 40 mm
- Visuelle Schnittandeutung für professionelle Schneideergebnisse
- Praktisches Untergestell mit Ablageboden und einer optimalen Arbeitshöhe von 74 cm optional erhältlich (712)

Artikelnummer	Schnittlänge mm	DIN	Schnitthöhe mm	Schnittleistung A4 80 g/qm*	Tisch- größe Au- ßen- maße mm	Fläche Aufla- gen- seite mm	Fläche	Farben	EAN
00846-21143	430	A3	60	600	760 mm x 650 mm	430 x 430	430 x 215		4007885008462


Stapel-Schneidemaschine 846




Transparente Messerschutzhauben schaffen beruhigende Sicherheit und freie Sicht beim Schneiden



Arretierbare Handkurbel zum Einstellen des spindelgeführten Rückenschlages



Komfortable Schnellpressung für zügige Arbeitsabläufe



Große Papiermengen können mühelos verarbeitet werden